

BOX7268 ED2 Built-in

BOX7268 ED2 Krom

Artikkelnummer

BOX7268 ED2 Krom - 9421794
BOX7268 ED2 Matt Sort - 9421668
BOX7268 ED2 Oksiderende Messing - 9421819
BOX7268 ED2 Oksiderende Kobber - 9421818
BOX7268 ED2 Black Chrome - 9421815
BOX7268 ED2 Honey Gold - 9421817
BOX7268 ED2 Brushed Black Chrome - 9422574
BOX7268 ED2 Brushed Nickel - 9421816
BOX7268 ED2 Ascot Grey - 9422813
BOX7268 ED2 Bronze - 9424540



Komplett trykk- og termostatstyrt innbyggingsystem med håndduşj og taksil som vist på bildet. Inkludert innbyggingsboks T BOX 2.0-268. Anslutningsrør i vegg følger ikke med.

Messing albuer følger ikke med T-BOX 2.0-268.

Vi anbefaler flis til alle våre innbyggingsystemer.



Installasjonsvideo: <https://www.youtube.com/watch?v=ZUazW9cC8sc> →

Rengjøring

Overflaten tørkes av med en myk klut og lunkent vann, evt også mild såpe. Unngå basiske, sure kalkløsende eller slipende rengjøringsmidler.

Messing og kobber er materialer som med tiden får en vakker patina. Hverken messing, kobber eller grottesco bør poleres/pusses. De øvrige overflatene beholder sin glans, og overflaten Honey Gold får sin dype farge av 2-3% ekte gull.

Avkalking

Strålesamlere samt spylehoder skal regelmessig avkalkes ved å legges i et eddikbad et par timer. Skulle kalkflekker oppstå, bruk eukalyptusolje og myk klut.

Smøring

Smør kun med silikonfett.

Vedlikehold

Besøk vår [YouTube kanal](#) → der du finner instruksjonsfilmer for bytte av keramisk innmat, bytte av perlator mm.

Spesifikasjoner

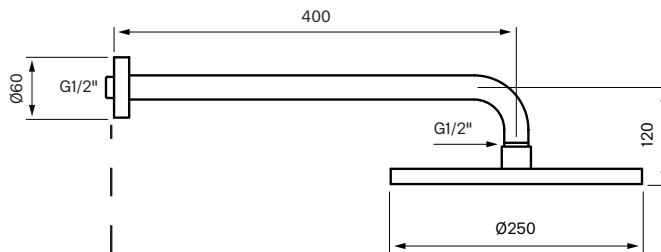
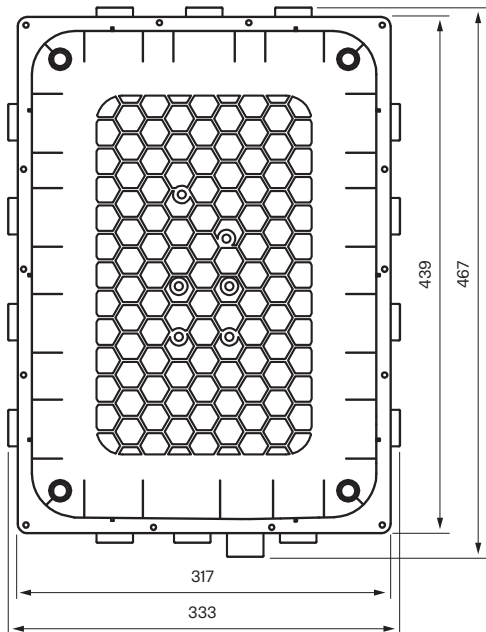
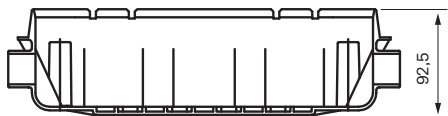
- 2
- 3/4 tum
- 1/2"

- 120 mm

Dimensjoner/Vekt

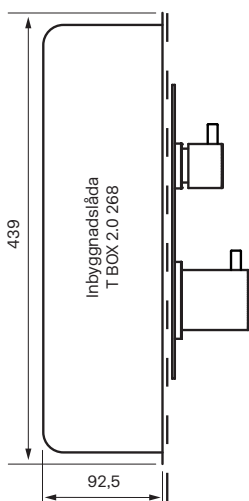
- 1500 mm
- 150 mm
- 95 mm
- 370 mm
- 250 mm
- 370 mm

Tapwell

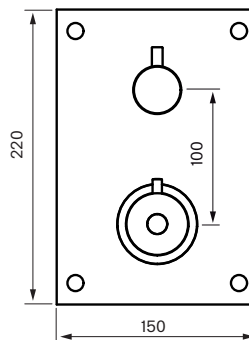


Rekommenderad höjd
taksil 210-240 cm

Reglar/Vägg

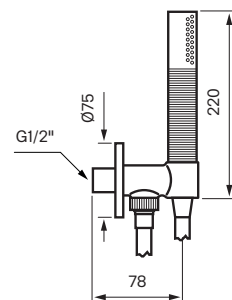


Blandare sett
framifrån:



Rekommenderad höjd
blandare 110 cm från
golvet till centrum platta

Handduschset:



Rekommenderad höjd
handduschenhet 110 cm från
golvet till centrum vattenutsläpp

Tapwell

Tryckfallsdiagram

BOX 7268

