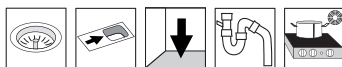


IntraCulina CKCUL1000

Art. nr. CKCUL1000R
 GTIN 7393069020977
 NRF nr. 6320108
 NOBB nr. 54293362



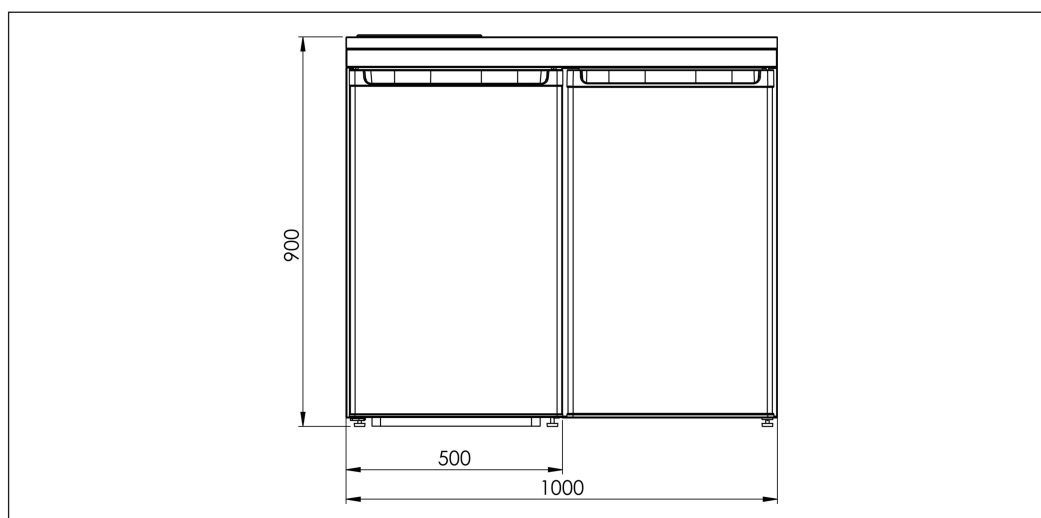
Utvendig mål i mm 1000 x 610 x 900
Mål kum i mm 340 x 380 x 160
Avløpsdimensjon i mm 97
Bruttovekt i kg 77.00
Nettovekt i kg 60.00
Energiklasse F

Beskrivelse

Culina er et helt nytt minijøkken fra Intra med moderne komfyrtopp i rent skandinavisk design, og med store kummer i et stramt formspråk. Praktisk våtsone med plass for skjærefjøl som kan skyves fra våtsonen og inn over kummen. Skjærefjølen kan også anvendes som dekkbrikke og forandrer størrelsen på arbeidsflaten. De rette kantene (K7) gir et moderne og lekkert uttrykk.

Leveres med keramisk koketopp med touch funksjoner. Det finnes flere tilbehør designet til kummene.

Tillegg



Installasjon CKCUL1000

UTPAKKING

Sjekk at enheten er uskadet og komplett. Eventuelle transportskader varsles straks til transportøren. Mangler noe i leveransen kontaktes forhandler. Les nøye igjennom denne bruksanvisningen, og den som tilhører kjøleskapet.

Løfting av minikjøkkenet

Det må alltid være 2 personer som løfter enheten. Ta tak på undersiden av skapet. Alternativet kan være at skapdørene åpnes for å få grep inne i skapet samt i den galvaniserende seksjonen i bakkant av benken. Unngå å løfte hele enheten ved å ta tak i bare stålvasken, ettersom det kan forårsake skader.

Innpakking

Innpakningsmaterialet er gjevinnbart og bør leveres til det kommunale gjenvinningsanlegget.

INSTALLASJON

Bruksområde

Minikjøkkenet og kjøkkenbenken er ment for normalt husholdningsbruk.

Plassering

Enheten skal plasseres innendørs i en romtemperatur på 12-32°C. Minikjøkkenet må aldri monteres inn i andre skap. Monter ikke "fliser" ned mot stålvasken slik at det blir problem med å dra enheten fram for eventuell service. Skader som oppstår p.g.a. feilaktig installasjon omfattes ikke av garantien. Minikjøkkenet må monteres på et fast underlag. Juster slik at enheten står horisontalt.

Stålvasken

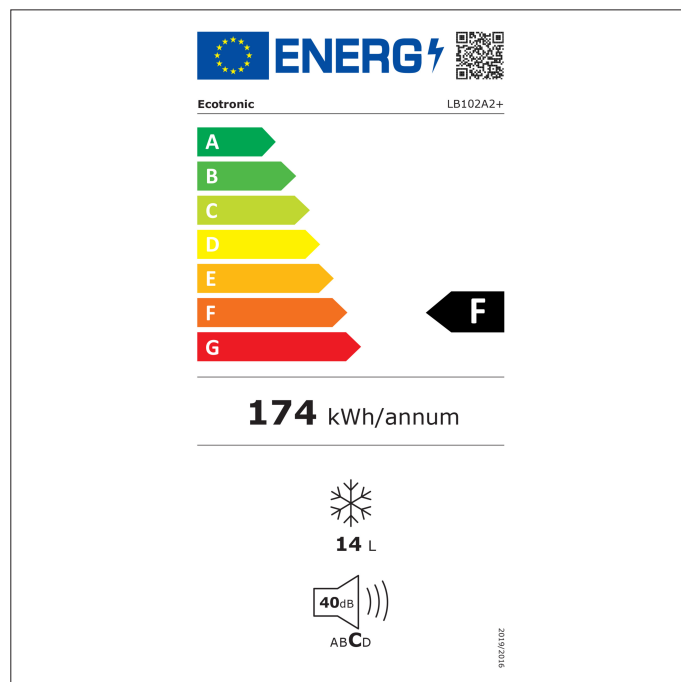
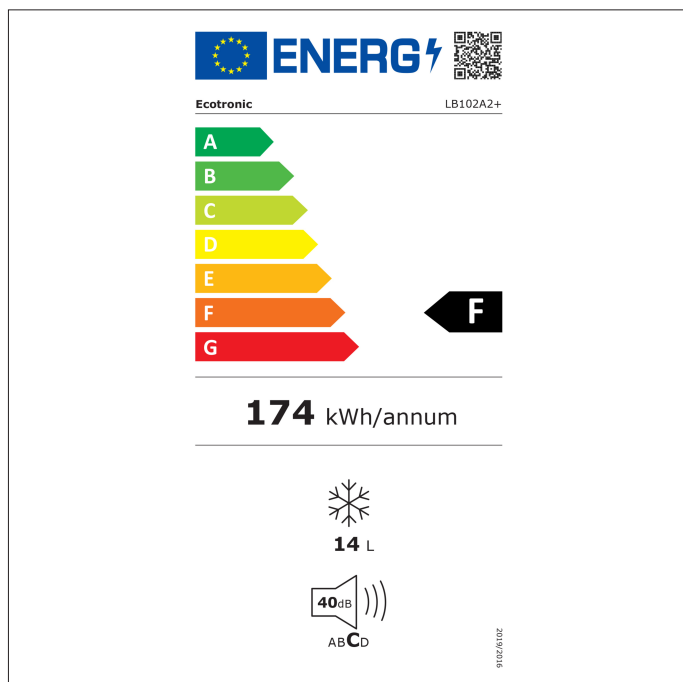
Stålvasken monteres i underskapet ved hjelp av hullene som finnes på undersiden av enheten. Ikke borr inn i dekslet som dekker undersiden av kokeplatene. Husk at undersiden av kokeplaten blir varm. Pass på at ting som oppbevares i skapet ikke kommer i kontakt med undersiden av stålvasken. Enheten har en tilkobling med jordet støpsel.

TILKOBLING

Kaldtvanns-, varmtvanns- og avløpstilkoblinger installeres etter lokale bestemmelser. Enhetene leveres med ventildeler. Vasken er utstyrt med Ø35mm hull for armatur.

OBS!

Minikjøkkenet må ikke monteres i et skap.



Vedlikehold CKCUL1000

VEDLIKEHOLD

Kjøkkenvasken

For at kjøkkenvasken i rustfritt stål, skal beholde sin glans så lenge som mulig forutsettes regelmessig rengjøring.

- Tørk av vasken etter bruk. Bruk fuktig klut med litt vaskemiddel på og skyll nøye med rent vann etterpå.
- La ikke vann eller annen fuktighet tørke på overflaten. Dette kan etterlate flekker.
- Selv om rustfritt stål tåler hard bruk, kan visse ting lett sette riper i materialet.
- Bruk aldri skurepulver eller stålull for å rengjøre overflaten. Dette kan forårsake rustangrep.
- Klorholdige væsker må ikke komme i kontakt med stålet.
- Sølvpuss kan gi flekker som ikke kan fjernes.
- Matvarer som inneholder syrer eller andre stoffer som kan angripe stål må hurtig tørkes bort (for eksempel juice, salt, sennep og majones)

Skulle flekker oppstå, til tross for riktig rengjøring, kan det skyldes sterke rengjøringsmidler eller rester av væsker som er brukt ved matlagingen.

Vanskelige flekker kan fjernes ved hjelp av spesielle poleringsmidler, designet for rustfritt stål. Vi anbefaler bruk av Intra Shining Kit. Polering med krittpulver på en myk klut kan gjøre matte partier blanke igjen.

Kokeplater

Bruk rengjøringsprodukter spesielt beregnet for

kokeplater.

Ikke bruk dampvasker ved rengjøring.

SIKKERHET

- Ikke monter eller bruk ødelagte deler. Hvis dette forekommer, ring leverandøren.
- Alle inngrep i produktet skal utføres av en fagmann.
- Vær forsiktig når du flytter på enheten, den er tung.
- Vær oppmerksom på de elektriske ledningene, slik at ikke enheten plasseres oppå disse.
- Dette produktet skal kun håndteres av voksne.
- Husk alltid å plassere kasseroller, stekepanner m/håndtaket inn mot vegg slik at barn ikke får tak i disse. Kokeplatene blir svært varme og kan forårsake store brannskader.
- Eksplosjonsfarlige væsker skal ikke oppbevares i underskapet.
- Plassér ikke kaffetrakter eller andre elektriske apparater på kokeplatene.
- La ikke barn leke med minikjøkkenet. De kan finne på å slå på plater eller gjemme seg i skapet med risiko for kvelning.
- Minikjøkkenet er designet kun for normalt innendørsbruk. Må ikke brukes som varmekilde.
- Ventilasjonsgitteret må aldri være tildekket.
- Ved montering av avtrekksvifte er det viktig at avstanden mellom kokeplatene og viften er minst 650 mm.